

รายงานสถานการณ์ยางธรรมชาติประจำเดือนมีนาคม 2560

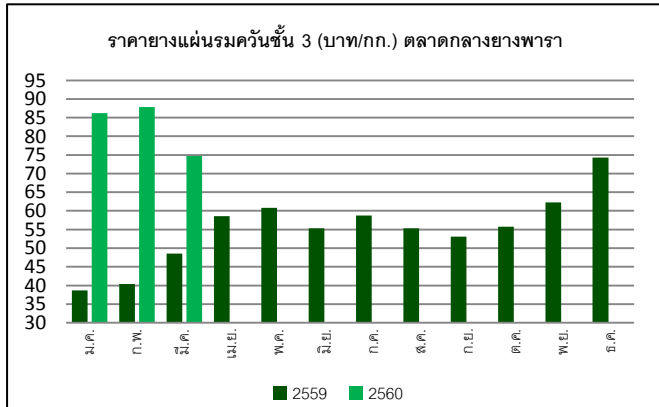
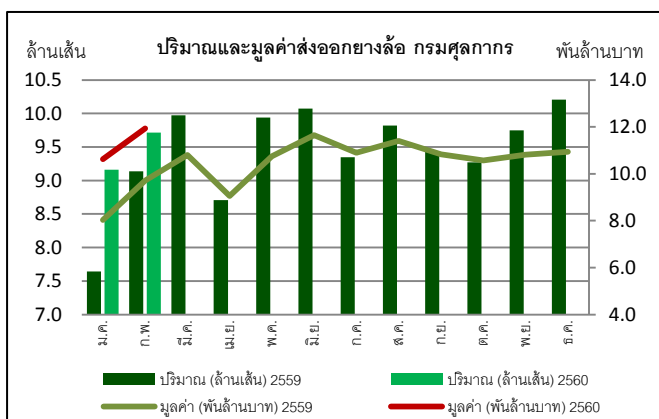
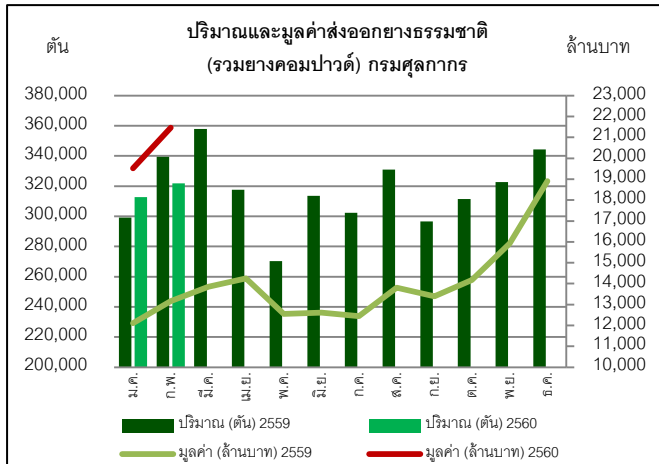


ราคาเฉลี่ยยางแผ่นรมควันชั้น 3 ณ ตลาดกลางยางพาราสงขลา เดือนมีนาคม 2560 อยู่ที่ กิโลกรัมละ 74.73 บาท ลดลงจากเดือนกุมภาพันธ์ 14.93 เปอร์เซ็นต์ มีปัจจัยที่ส่งผลกระทบต่อราคา ยาง ดังนี้ เงินเยนและเงินบาทผันผวนมีแนวโน้มแข็งค่าขึ้น อยู่ที่ 113.45 เยนต่อดอลลาร์สหรัฐ และ 34.96 บาทต่อดอลลาร์สหรัฐ ตามลำดับ (วันศุกร์ที่ 17 มีนาคม 2560) ราคาน้ำมันในตลาดโลก ปรับตัวลดลงอย่างต่อเนื่อง ณ ตลาด Nymex เหลือ 48.50 ดอลลาร์สหรัฐต่อบาร์เรล ในช่วง กลางเดือนมีนาคม สดีทของขงจีน ณ ตลาดเซี่ยงไฮ้ มีปริมาณ 330,660 ตัน ณ วันที่ 17 มีนาคม 2560 เพิ่มขึ้นจาก 325,808 ตัน ณ วันที่ 10 มีนาคม 2560 ผู้ประกอบการในประเทศชะลอการซื้อ เพราะรอดูสถานการณ์ความไม่ชัดเจนในการประมูลยางในสดีทของภาครัฐ ข้อมูลการค้าที่อ่อนแอ ของจีนส่งผลให้นักลงทุนวิตกกังวลเกี่ยวกับเศรษฐกิจจีนซึ่งมีขนาดใหญ่เป็นอันดับสองของโลก และเป็นผู้ซื้อยางรายใหญ่ของโลก โดยในเดือนกุมภาพันธ์ จีนขาดดุลการค้าเป็นครั้งแรกในรอบ 3 ปี ดัชนีราคาผู้บริโภค หรืออัตราเงินเฟ้อเดือนกุมภาพันธ์ปรับตัวขึ้นน้อยกว่าตัวเลขคาดการณ์ของตลาด การปล่อยเงินกู้ในสกุลเงินหยวนลดลงในเดือนกุมภาพันธ์ อยู่ที่ระดับ 1.17 ล้านล้านหยวน เมื่อเทียบกับเดือนมกราคมที่ระดับ 2.03 ล้านล้านหยวน ยอดลงทุนโดยตรงจากต่างประเทศในช่วง 2 เดือนแรกของปีนี้ ลดลง 2.3 เปอร์เซ็นต์ yoy

ในเดือนกุมภาพันธ์ ไทยส่งออกยางธรรมชาติ (รวมยางคอมปาวด์) 321,926 ตัน เพิ่มขึ้น 2.96 เปอร์เซ็นต์จากเดือนมกราคม ลดลง 5.15 เปอร์เซ็นต์ yoy สร้างมูลค่าการส่งออก 2.14 หมื่นล้านบาท เพิ่มขึ้น 9.99 เปอร์เซ็นต์จากเดือนมกราคม และ 63.09 เปอร์เซ็นต์ yoy โดยรวมแล้ว ตั้งแต่ต้นปีถึง เดือนกุมภาพันธ์ ไทยส่งออกยางทั้งสิ้น 634,590 ตัน สร้างมูลค่ารวม 4.09 หมื่นล้านบาท เพิ่มขึ้น 62.22 เปอร์เซ็นต์ yoy

สำหรับภาคยางล้อ ในเดือนกุมภาพันธ์ ไทยผลิตยางล้อรวมทั้งสิ้น 9.72 ล้านเส้น เพิ่มขึ้น 6.32 เปอร์เซ็นต์ yoy สร้างมูลค่าการส่งออก 1.19 หมื่นล้านบาท เพิ่มขึ้น 22.82 เปอร์เซ็นต์ yoy โดยรวม แล้วตั้งแต่ต้นปีถึงเดือนกุมภาพันธ์ ไทยส่งออกยางล้อรวมทั้งสิ้น 18.88 ล้านเส้น เพิ่มขึ้น 12.49 เปอร์เซ็นต์ yoy สร้างมูลค่ารวม 2.25 หมื่นล้านบาท เพิ่มขึ้น 27.11 เปอร์เซ็นต์ yoy

ปริมาณและมูลค่าส่งออกยางธรรมชาติ กรมศุลกากร	ก.พ. 60	% MoM		% YoY		
		ม.ค. - ก.พ. 60	%	ม.ค. - ก.พ. 60	%	
ยางแท่ง	ปริมาณ (ตัน)	150,954.27	2.54	2.32	298,176.08	4.50
	มูลค่า (ล้านบาท)	10,964.06	9.33	76.87	20,992.64	70.69
ยางแผ่นรมควัน	ปริมาณ (ตัน)	55,565.48	5.03	-0.49	108,472.27	-1.35
	มูลค่า (ล้านบาท)	4,468.71	15.66	79.85	8,332.46	68.36
นํายางชั้น	ปริมาณ (ตัน)	99,911.71	7.76	-7.72	192,626.22	-1.51
	มูลค่า (ล้านบาท)	4,971.29	15.98	55.80	9,257.53	59.37
ยางคอมปาวด์	ปริมาณ (ตัน)	12,262.06	-24.40	-42.99	28,481.39	-19.05
	มูลค่า (ล้านบาท)	889.36	-22.55	-19.46	2,037.60	11.19
อื่นๆ	ปริมาณ (ตัน)	3,233.23	-10.22	-48.46	6,834.67	-45.82
	มูลค่า (ล้านบาท)	170.06	-9.30	-6.60	357.57	-3.60
รวม	ปริมาณ (ตัน)	321,926.75	2.96	-5.15	634,590.63	-0.64
	มูลค่า (ล้านบาท)	21,463.48	9.99	63.09	40,977.79	62.22



ราคาเฉลี่ยยางชนิดต่างๆ (บาท/กก.) สำนักงานตลาดกลางยางพารา อ.หาดใหญ่ จ.สงขลา	มี.ค. 60	% MoM	
		YoY	
ยางแผ่นดิบ ท่องถิ่น	70.52	-16.19	60.56
นํายางสด ณ โรงงาน	71.34	-4.99	54.95
ยางแผ่นดิบ ตลาดกลาง	72.51	-15.89	58.39
ยางแผ่นรมควัน ชั้น 3 ตลาดกลาง	74.73	-14.93	53.32
FOB. (Bangkok)	84.28	-12.61	64.10

